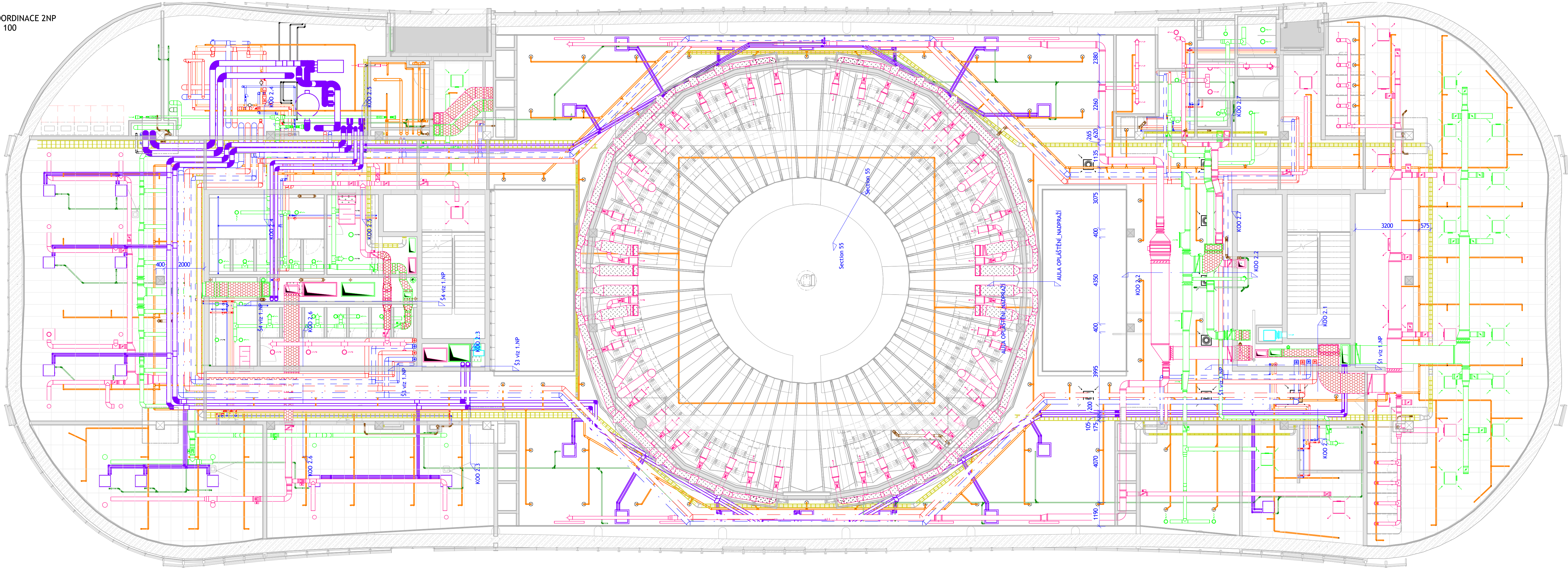
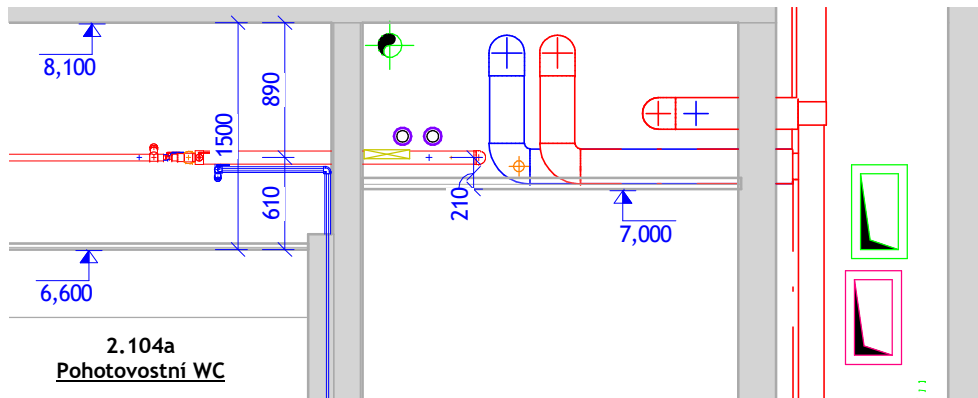


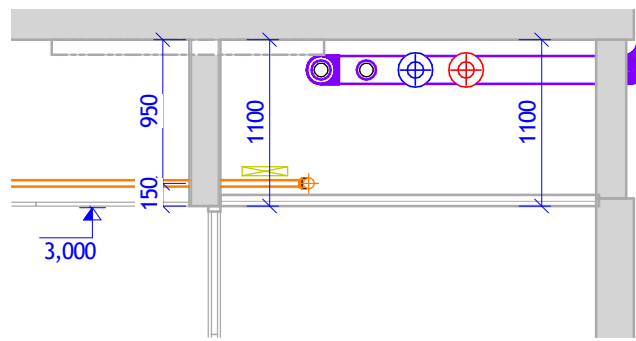
KOORDINACE 2NP  
1 : 100



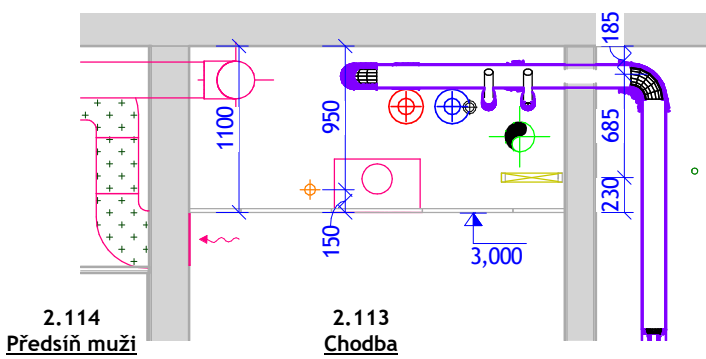
KOO 2.1



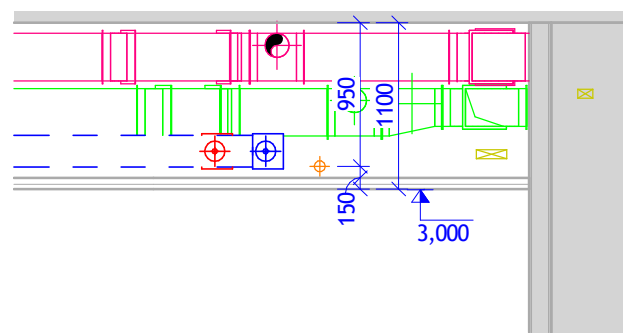
KOO 2.3



KOO 2.5



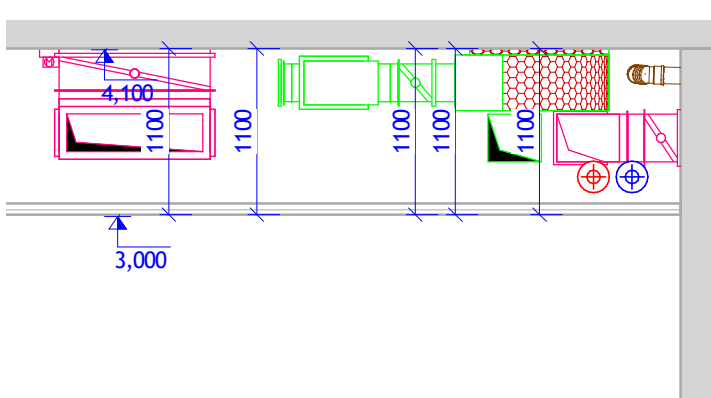
KOO 2.7



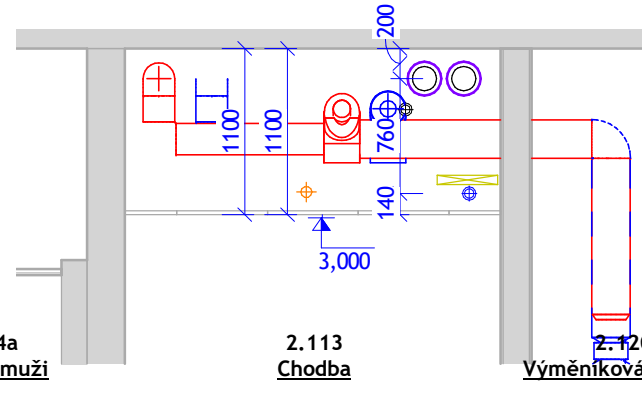
LEGENDA SÍTÍ KOORDINACE

- D.1.4.1 ZTI - VODOVOD
- D.1.4.1 ZTI - KANALIZACE SPLAŠKOVÁ
- D.1.4.1 ZTI - KANALIZACE DEŠŤOVÁ
- D.1.4.2 VZDUCHOTECHNIKA
- D.1.4.3 CHLAZENÍ
- D.1.4.4 TOPENÍ
- D.1.4.6 SILNOPRODUD - ŽLABY
- D.1.4.9 SAMOČINNÉ HASIČÍ ZAŘÍZENÍ
- D.1.4.11 ODVOD TEPLA A KOUŘE
- D.1.4.12 STLAČENÝ VZDUCH

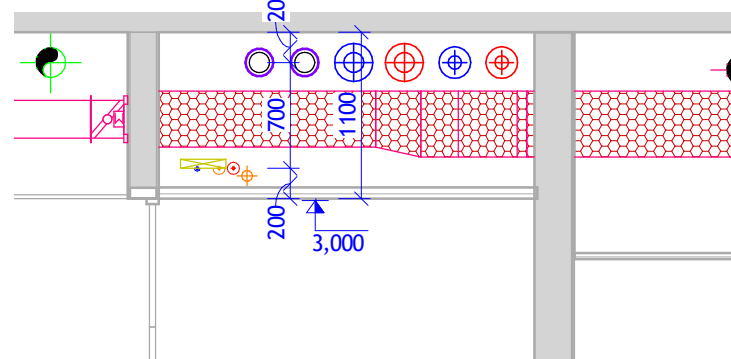
KOO 2.2



KOO 2.4



KOO 2.6



000,000 = 237,18 Bpv

GENERÁLNÍ PROJEKTANT: <b>ATELIÉR VELEHRADSKÝ</b> <small>Výstavě 1, 603 00, Brno / IČ: 292 63 140 / atelier@velehradsky.cz / +420 547 221 936</small>	SCHEMA OBJEKTU: 	Č. PAR.: AUTORIZACE:
NÁZEV AKCE: Dostavba kampusu LF v Olomouci	ODPOVĚDNÝ PROJEKTANT: Ing. arch. Tomáš Velehradský	DATUM: 23.04.2021 FORMÁT: 500 x 840 STUPEŇ PO: DOKUMENTACE PRO PROVÁDĚNÍ STAVBY OBJEKT LF
STAVENÍK: Univerzita Palackého v Olomouci	HLAVNÍ INŽENÝR PROJEKTU: Ing. Karel Cihlář	POČET A4: 7 x A4 STAVBNÍ OBJEKT: DOKUMENTACE OBJEKTŮ ČÁST PO: DOKUMENTACE OBJEKTŮ PROFESNÍ ČÁST: ARCHITECTONICKO-STAVBNÍ ŘEŠENÍ
MÍSTO STAVBY: Olomouc, Hněvotinská	VYPRACOVAL: Ing. Jan Dolejš	ČÍSLO REVIZE:
SUBDODAVATEL:		